

CALENDARIO 2023

Instrucciones homologación de torneos 2023

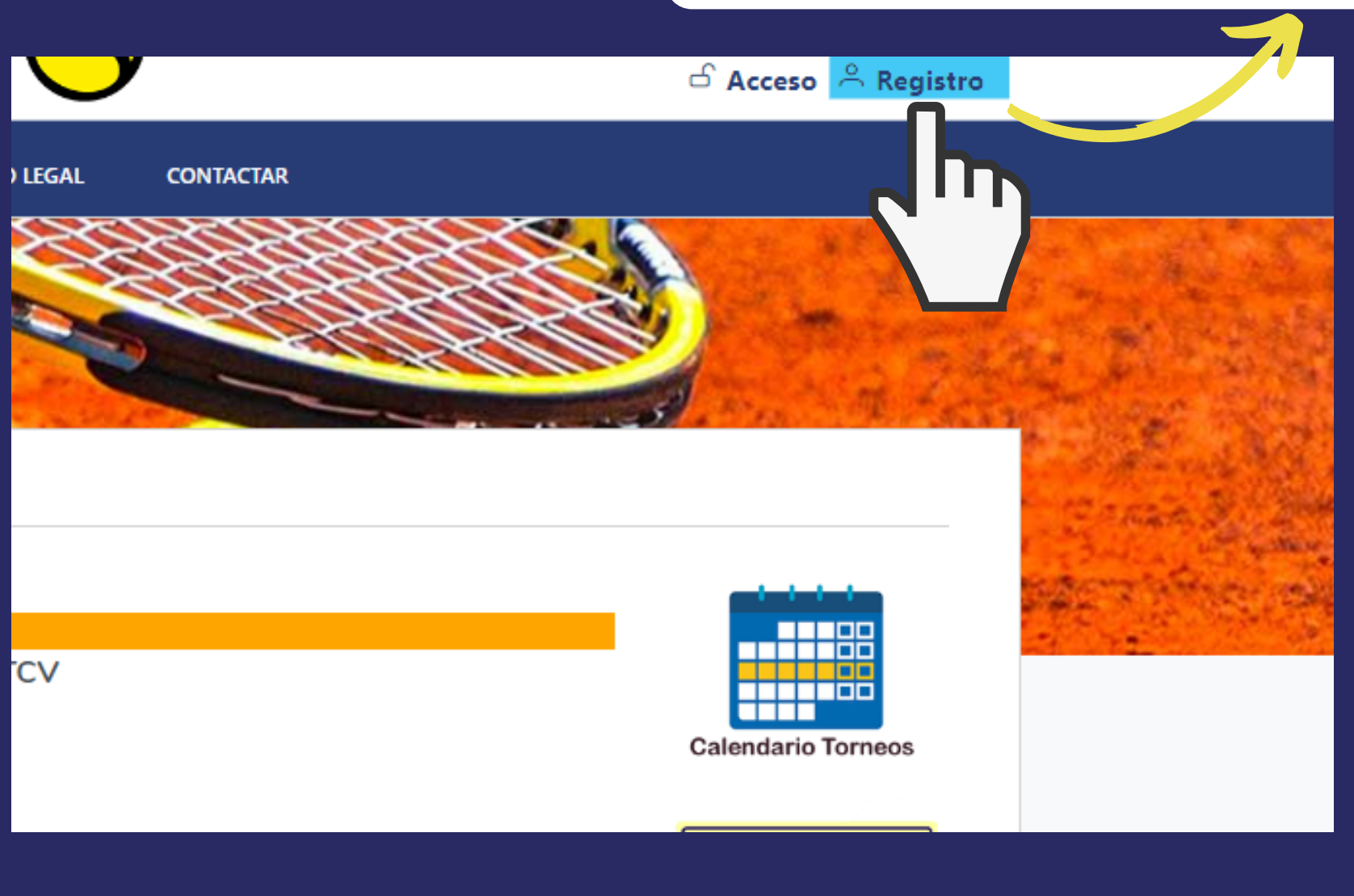


FEDERACION DE TENIS
DE LA COMUNIDAD VALENCIANA



Como registrarte:

Si ya tienes una cuenta en este programa, no hace falta que la hagas de nuevo. Avisanos a calendario@ftcv.es y te la validaremos como organizador de torneos.



Crea una cuenta nueva

A screenshot of the 'Crear cuenta' (Create account) form. The form includes a 'G' logo for Google, a red button for 'Entrar con Google', and the text 'O bien'. Below this are input fields for '*Nombre', '*Apellido1', '*Apellido2', and '*Teléfono'. There are also fields for an email address (pre-filled with 'calendario@ftcv.es') and a password field with a '*Repetir Contraseña' field. A reCAPTCHA widget is present with the text 'No soy un robot'. At the bottom, there is a green button labeled 'Crear cuenta' with a red checkmark drawn over it, and a blue button labeled 'Ya tengo cuenta' with a sub-button 'Iniciar sesión' below it.

Recomendación: utilizar cuenta de gmail, evitar hotmail y cuentas de empresa.

Te llegará un email para su validación, después deberás enviar un email a calendario@ftcv.es, informando de que ya te has registrado.

¡Enhorabuena!

Ya tienes usuario para poder solicitar todos los torneos del año y modificar cualquier dato.

[NORMAS DE LA ESCUELA](#) [PROTECCIÓN DE DATOS](#) [AVISO LEGAL](#) [CONTACTAR](#)

Recuerda enviar un email a calendario@ftcv.es, informando de que ya te has registrado (nombre y email registrado), así podremos otorgarte el usuario de "publicador de torneos".



La cuenta ha sido registrada con éxito.

Te hemos enviado un email a [redacted] para confirmar tu cuenta.
Solo tienes que pulsar en ese enlace para terminar el proceso y activar tu cuenta



vamos a solicitar los torneos

Debes de poner tu usuario y contraseña nueva y activa como "publicador de torneos" para iniciar el proceso.

Pincha en acceso



Iniciar sesión

Entrar con Google

O bien

Email

Password

Iniciar sesión

He olvidado mi contraseña


Usuario
Contraseña





1. **Mi cuenta:** Una vez entres en acceso se abre "mi cuenta" ahí podrás publicar torneos.

2. **Publicar torneos:** Darle a este boton para rellenar todos los datos solicitados.



Mi cuenta



Calendario Federacion Tennis
Cv
calendario@ftcv.es

Mis datos

Cursos


Torneos

Cerrar sesión

Publicar torneos



Datos personales



Nombre*

Calendario

Apellido1*

Federacion

Apellido2

Tenis Cv

Dirección*

CP*

Población*

Provincia*

Nacionalidad*

Select..

Teléfono*

963849354

Edición

Contraseña

Antigua contraseña

Nueva contraseña

Repetir contraseña

(*)Mínimo 6 caracteres

Actualizar

Cartel del torneo
Formato 3/4
600x800
768x1024
16

1 Nombre
NUEVO TORNEO

2 Lugar
3 Provincia
Valencia

4 Tipo
Social

5 Premios metálico
0,00

6 Fecha inicio
(incluido fase previa)

7 Fecha fin

8 Apertura inscripción

9 Cierre inscripción

10 Sorteo

11 Url web de inscripción

12 Categorías

13 Datos torneo

14 web

15 Archivos

Podéis editar las categorías tipo: Sub 9, sub 10, sub 11, sub 12..., pinchando en el nombre que sale por defecto.

Por unificar formatos con la **RFET**: En categoría Benjamín, seleccionar siempre categoría hasta 10 años.

* Recuerde incluir un archivo con el justificante de ingreso en el banco.

✓ Guardar

📄 Enviar a FTCV

🗑 Eliminar

17

18

1. **Nombre del torneo:**
2. **Lugar:** Desplegable para buscar el club federado.
3. **Provincia** donde se disputa el torneo
4. **Tipo:** Social o federado (marcar siempre federado)
5. **Premios en metálico:** Dejar en blanco si no tiene.
6. **Fecha inicio:** Incluir fase previa
7. **Fecha fin**
8. **Apertura inscripción**
9. **Cierre inscripción**
10. **Sorteo:** Añadir día y hora
11. **Url /web donde inscribirse:** También podéis añadir teléfono de contacto.
12. **Categorías:** Darle al botón de la derecha del "+" para ir añadiendo categorías.
13. **Datos de torneo:** Árbitro, licencia, adjunto, director, días de juego (fin de semana o semana), superficie, pistas disponibles para el torneo.
14. **Web:** Podéis añadir cualquier información relevante.
15. **Archivos:** Donde tenéis que subir el archivo con el justificante de pago de la fianza.
16. **Adjuntar el cartel del torneo**
17. **Guardar:** Podrás guardar el torneo antes de mandarlo a homologar.
18. **Enviar a FTCV:** Botón para enviar a revisión a la FTCV - Se os enviará un correo automático a las dos partes.

CALENDARIO 2023

Recuerda:

- Seguir el reglamento de calendario publicado en la web de la FTCV.
- No se aceptarán peticiones de rectificación, modificación o cancelación de competiciones del Calendario, sino llegan por escrito al área correspondiente: calendario@ftcv.es
- Envío de liquidación de torneos "TO2" a: calendario@ftcv.es
- En el caso de homologación de Nuevos Circuitos, será necesario adjuntar reglamento del mismo para aprobación por parte del **Comité de Calendario FTCV**
- No existe plazo límite de homologación de competiciones, no obstante:
 - El plazo para “guardar” fechas finaliza el 15/12 del año anterior.
 - No se homologan competiciones cuya solicitud no conste con al menos 45 días de antelación.



Cualquier consulta a:
calendario@ftcv.es